

119

Personas registradas

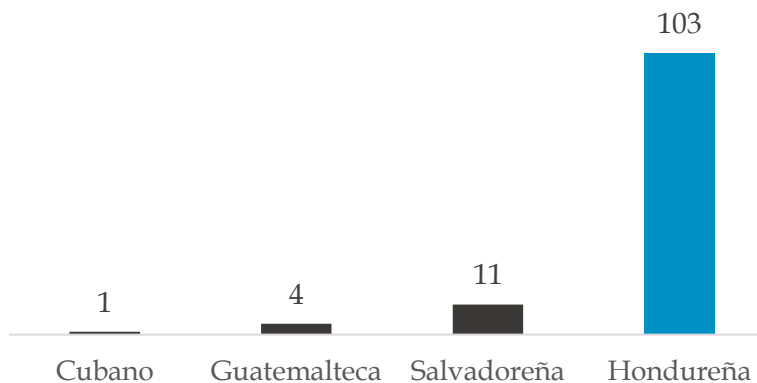
53

Mujeres

66

Hombres

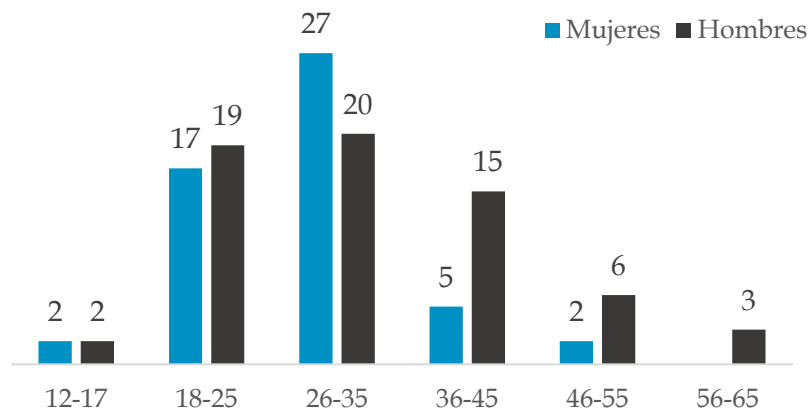
Nacionalidad de personas registradas



Entre el 11 y el 15 de abril se realizaron 119 encuestas a personas migrantes en tres fronteras de Guatemala. 103 (86.6%) personas eran de Honduras, 11 (9.2%) de El Salvador, 4 (3.4%) de Guatemala y 1 (0.8) persona de Cuba.

El 55.5% eran hombres y el 44.5% mujeres.

Rango de edades de las personas registradas



De acuerdo con el registro, el 39.5% de las personas se encontraban en el rango etario entre 26-35 años, seguidos por aquellos entre 18-25 (30.3%), en tercer lugar, las personas entre 36-45 años (16.8%) y el 6.7% eran personas entre 46 y 55 años.

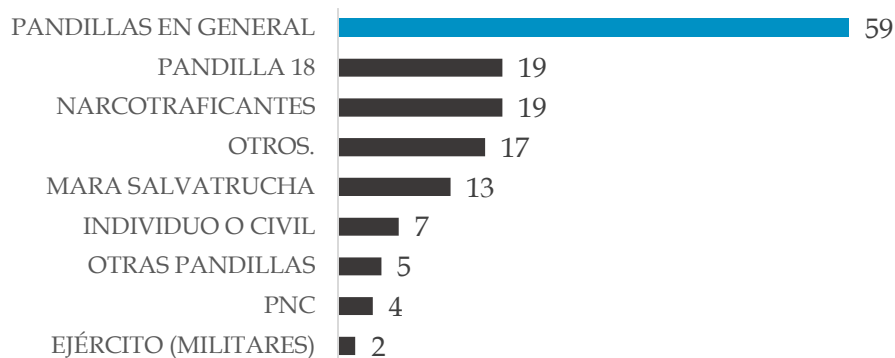
4 (3.4%) personas eran adolescentes y 3 (2.5%) eran mayores de 56 años.

Una persona no adelantó su edad.



Las 119 personas consultadas hicieron alusión a 179 razones de migración, puesto que cada persona podía mencionar más de una razón. Los hechos de violencia representan el 60.3% de las razones de migración, mientras que las razones económicas ascienden al 39.1%. Se debe reportar que un 0.6% está relacionado a razones familiares. Entre los hechos de violencia se destacan: amenazas, temor por violencia, reclutamiento forzoso por pandillas, extorsión, lesiones, entre otras.

¿Quiénes provocan la migración?



Los perpetradores principales siguen siendo las pandillas (66.2%), el 13.1% señaló a grupos de narcotraficantes, el 4.1% mencionó a miembros de seguridad del Estado como los involucrados en algún hecho de violencia que provocaron la migración. El 16.6% señalaron a otros actores.

¿Con cuántas personas viaja?



Solos: 27.7%



1 persona más: 19.3%



2-5 personas más: 38.7%



+ 6 personas más: 11.8%

Sin respuesta: 2.5%

Nivel educativo aprobado de los migrantes

81
Básico

28
Medio

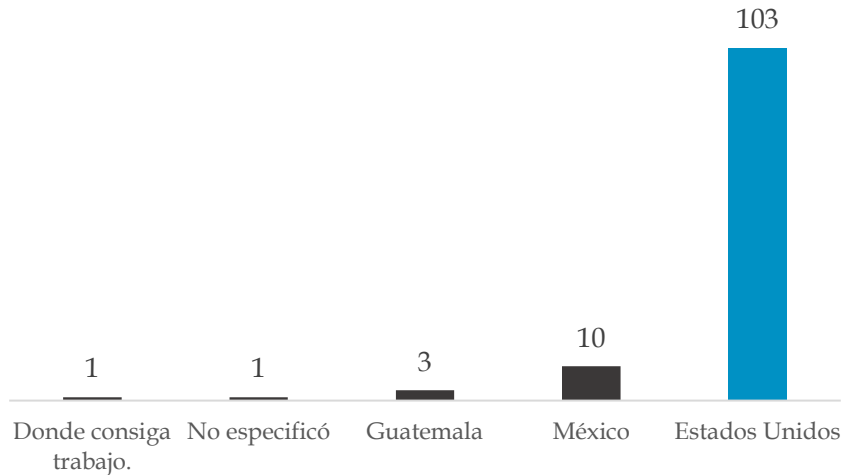
3
Superior

De acuerdo con el sondeo, la mayor parte de las personas migrantes (68.1%) cuentan con nivel básico de educación, seguidos por el 23.5% con nivel medio y solo 3 personas cuentan con nivel superior.

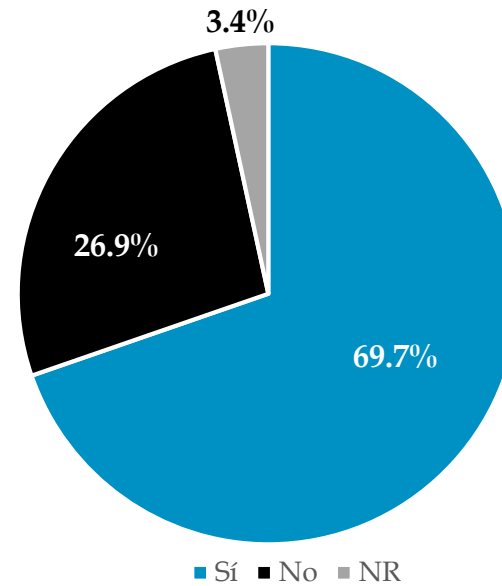
2 personas manifestaron nunca haber estudiado y de 5 no se obtuvo información.

Migración

País de destino

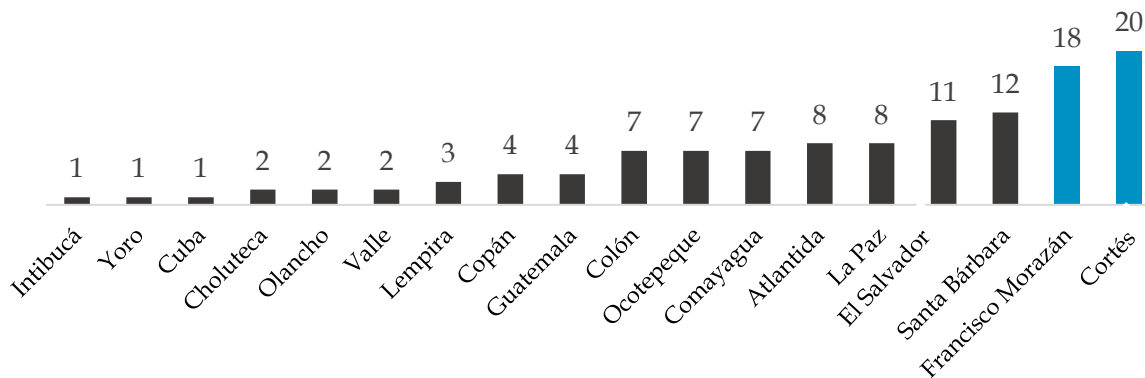


La mayoría de las personas consultadas refirieron como país de destino a EEUU (87%), seguido por México (8%) y el 3% a Guatemala. Una persona no especificó destino y una migrará donde consiga trabajo.



El 69.7% (n=83) de las personas manifestaron su intención de solicitar asilo en sus países de destino. Mientras que el 26.9% dijo que no lo haría y el 3.4% no adelantó respuesta.

Lugar de origen



Entre los lugares de origen está Guatemala, El Salvador, Cuba y Honduras. En este último se detalla los departamentos de procedencia de las personas.

Los municipios destacados de Honduras, con mayor cantidad de migrantes, son San Pedro Sula (dpto. Cortés), seguido por la capital hondureña, Tegucigalpa (dpto. Francisco Morazán), ciudades con altos indicadores de violencia generalizada (narcotraficantes, pandillas, etc.)

Una persona no manifestó su lugar de origen

Ficha Técnica:

Encuestas realizadas por personal de auxiliaturas de la PDH a personas que conformaban la caravana migrante. Locaciones: fronteras de Tecún Umán (Coatepeque), Agua Caliente (Chiquimula) y Entre Ríos (Izabal).

Fecha: 11 – 15 de abril 2019.

Análisis: Fundación Cristosal.